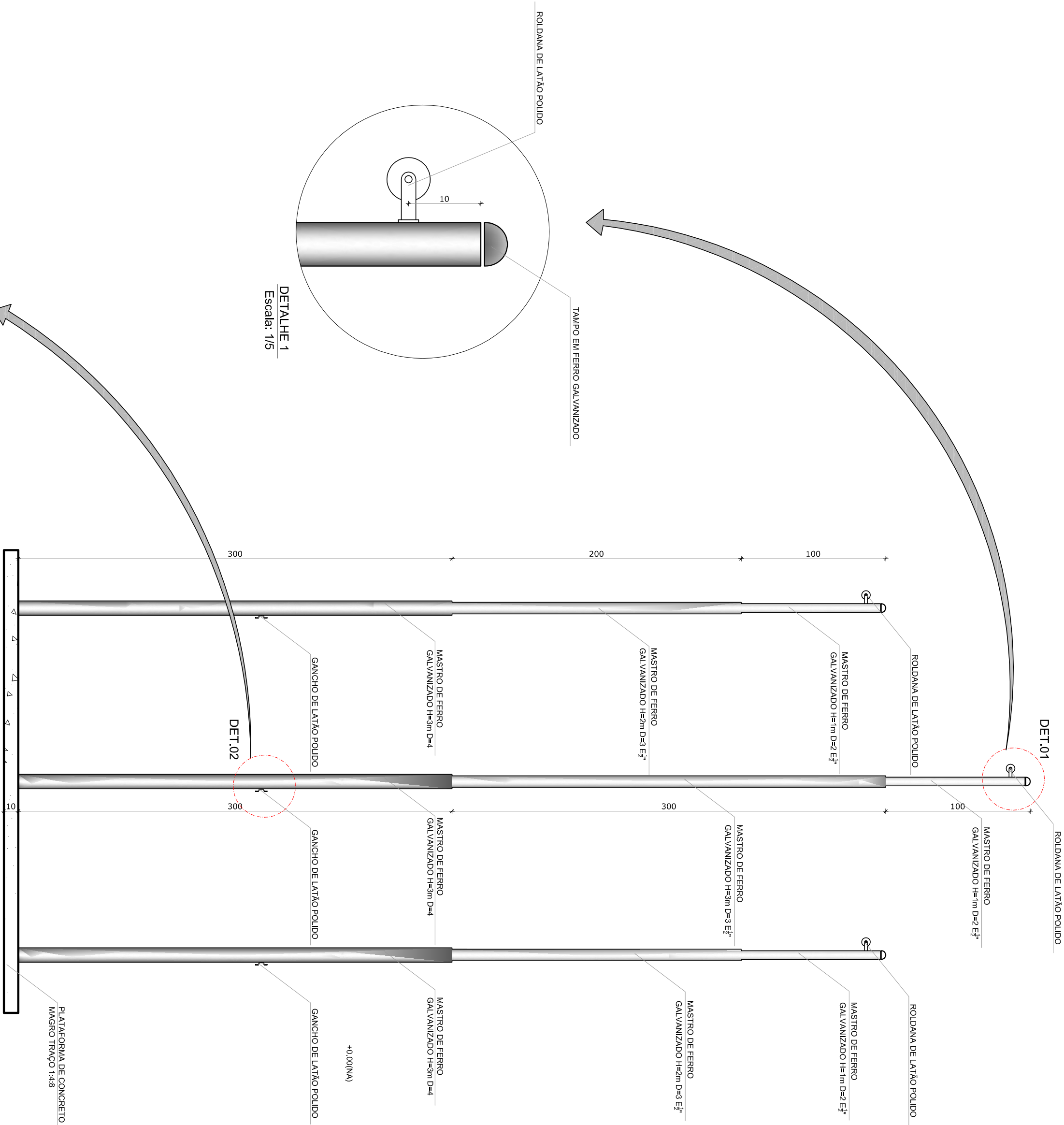
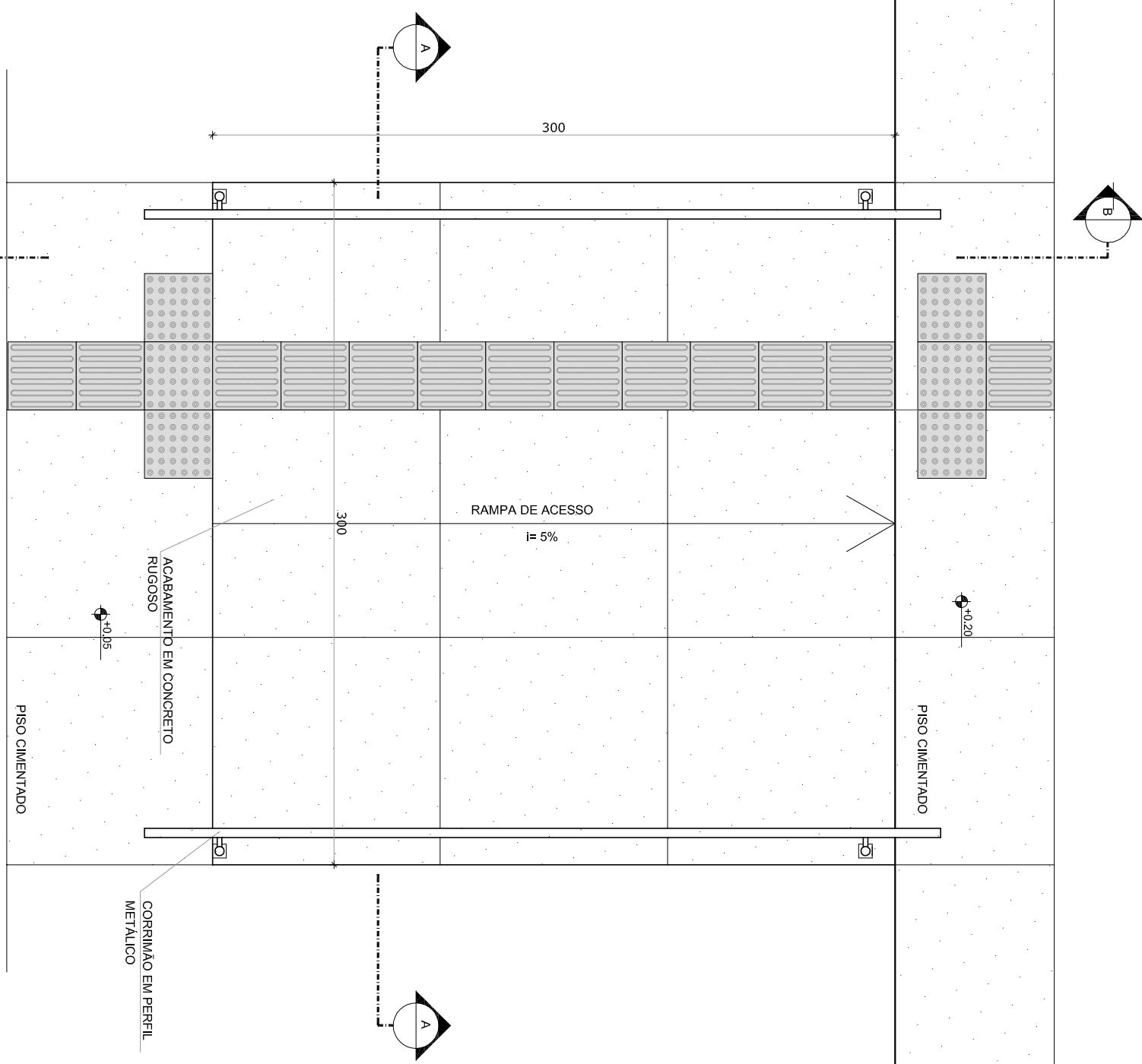


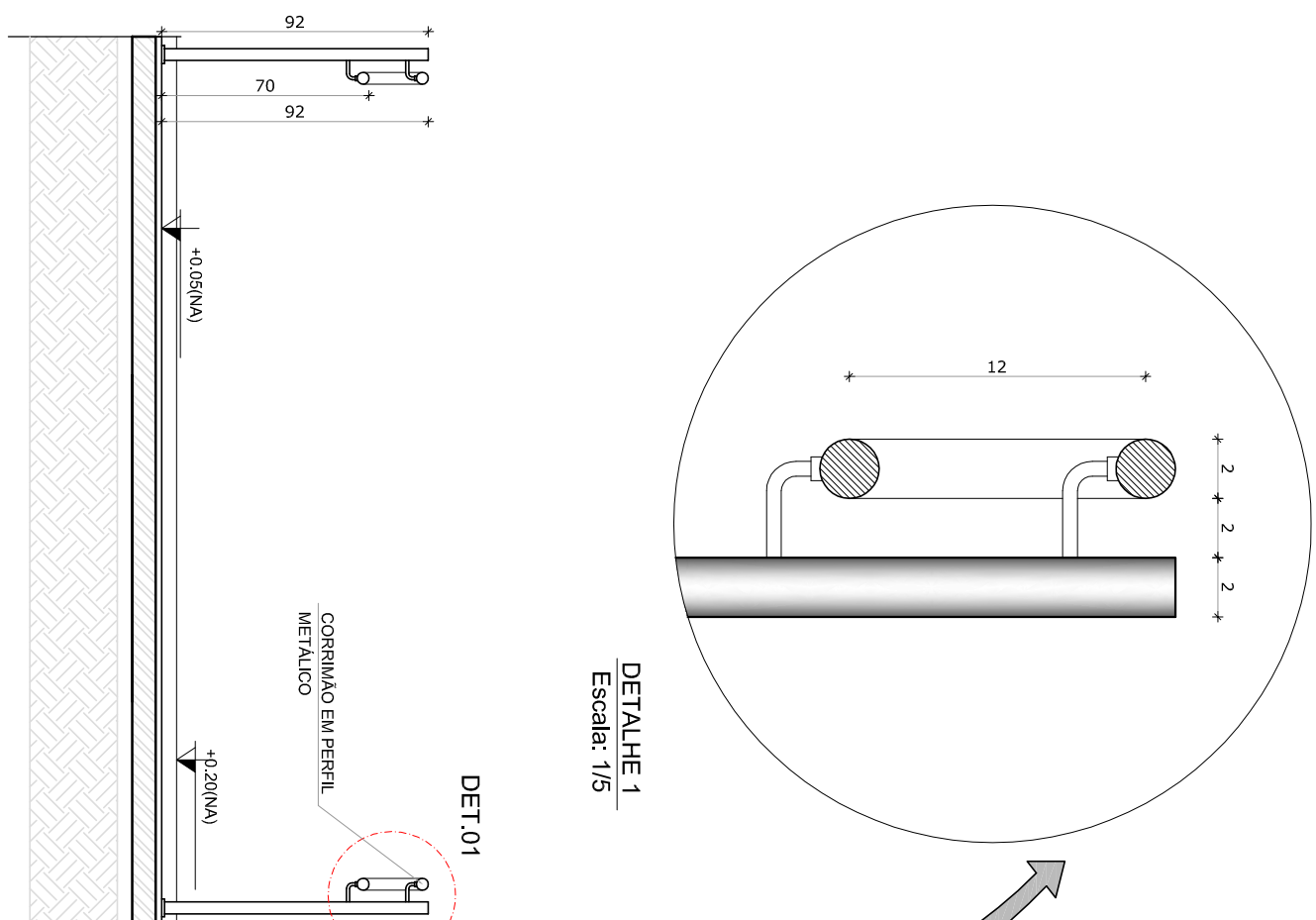
1 PLANTA BAIXA - MASTROS
ESCALA 1/25



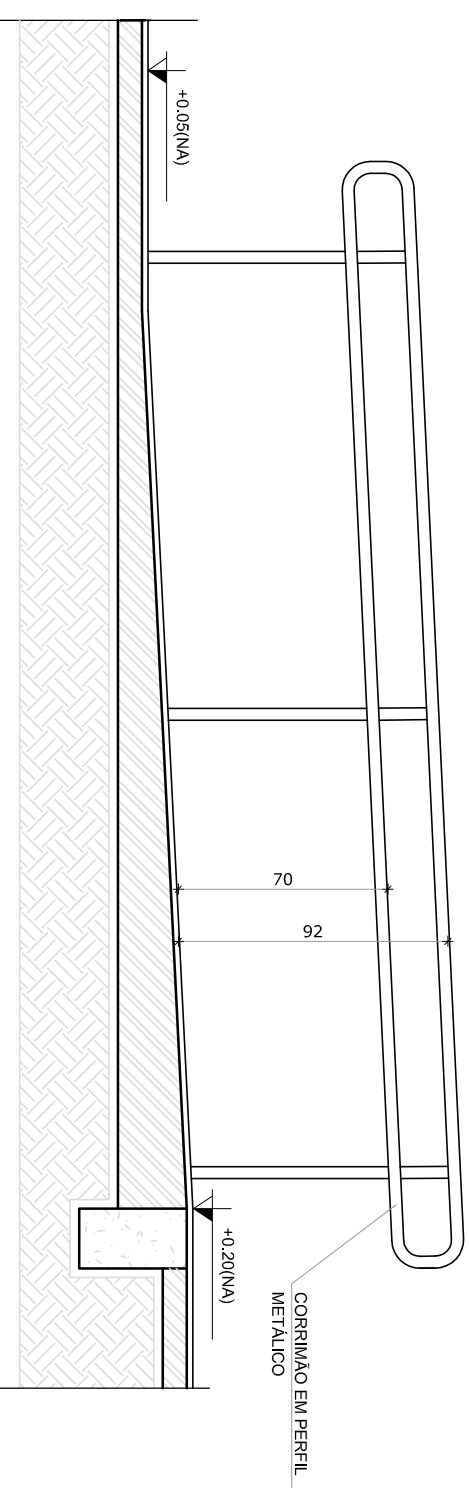
2 VISTA FRONTAL
ESCALA 1/25



3 PLANTA BAIXA - RAMPA
ESCALA 1/25



4 CORTE A-A
ESCALA 1/25



5 CORTE B-B
ESCALA 1/25

LEGENDA:			
	INDICAÇÃO NÍVEL PLANTA E CORTE		INDICAÇÃO DE VISTAS
	INDICAÇÃO DE CORTE		ESPECIFICAÇÃO DE MATERIAS
	INDICAÇÃO DE SEÇÕES		INDICAÇÃO DE EIXOS
	INDICAÇÃO DE PORTAS E JANELAS		INDICAÇÃO DE AMBIENTES (BANCO, PRATELEIRA E ETC.)

NOTAS

- MEDIAS E NÍVEIS EM METROS
- VERIFICAR POSIÇÃO EXATA DOS PILARES NO PROJETO ESTRUTURAL
- VERIFICAR DETALHES CONSTRUTIVOS PERTINENTES NO PROJETO DE DETALHAMENTO
- VERIFICAR OBRAS DE REFORMA E RECONSTRUÇÃO DE MATERIAS
- EM CASO DE CONFLITO DE INFORMAÇÕES ENTRE O PROJETO GRAFICO E O MEMORIAL DESCRITIVO E ESPECIFICAÇÕES TÉCNICAS, PREVALERÁ A INFORMAÇÃO CONTIDA NO DESENHO
- ALTERAÇÕES NESTE PROJETO SOMENTE COM AUTORIZAÇÃO EXPRESSA DO FNDE

REFERENCIA:

- PLANILHA DE QUANTITATIVOS
- MEMORIAL DESCRITIVO E ESPECIFICAÇÕES TÉCNICAS

FNDE <i>Fundo Nacional de Educação</i>				Ministério da Educação		GOVERNO FEDERAL BRASIL <i>PAÍS RICO E PAÍS SEM POBREZA</i>	
PROJETO PADRÃO - FNDE							
MUNICÍPIO – UF:							
PROPRIETÁRIO:							
ENDEREÇO:							
PROPRIETÁRIO							
RESP. TÉCNICO							
CAU / CREA							
DUFO							
CAU / CREA							
FA							
OBSERVAÇÕES:							
ESCOLA 4 SALAS DE AULA							
PROJETO DE ARQUITETURA							
COORDENAÇÃO							
CGEST - Coordenação Geral de Infraestrutura Educacional							
MASTROS PARA BANDERAS							
RAMPA							
ARQ							
FORMATO A1 (841x594)							
REVISÃO R.01							
ESCALA 1/25							
DATA ANEXO 1							
FEVEREIRO/2014							
PRONCIA 28/28							