















LEGENDA SIMBOLÓGICA	
	INDICAÇÃO DA INICIAÇÃO DO PISO
	INDICAÇÃO DE FIM DE ASSENTAMENTO
	RAIO (VER PROJETO HIDRÁULICO)

LEGENDA ESPECIFICAÇÃO DE PISOS			
INTERIORS		EXTERIORS	
TIPO	ÁREA	TIPO	ÁREA
 SOLERAIS EM GRANITO CINZA ANDORRINA	21,29 m²	 MIO - PISO DE CONCRETO h = 10 cm	27,26 m²
 PETOSIS EM GRANITO CINZA ANDORRINA	99,96 m²	 PISO DE CIMENTO DESEBENADO COM JUNTAS DE BATAÇÃO (1,0 X 1,0 m)	294,61 m²
 CERÂMICA CINZA ANTIDERRAPANTE 40 x 40 cm	758,00 m²	 GRAMADO	90,96 m²
 CERÂMICA BRANCA ANTIDERRAPANTE 40 x 40 cm	109,15 m²	 BRITA	252,52 m²
 PISO INDUS. REAL-POLIDO EM CONCRETO ARMADO, COR VERDE (PINTURA A BASE DE PINTURA)	220,00 m²	 PISO "PODOTIL" EM PLACAS PRE-MOLADAS "DIRECIONAL" - 30 x 30 cm - COR AZUL	142 unidades em 12,78 m²
 PISO INDUSTRIAL POLIDO EM CONCRETO ARMADO, COR NATURAL	139,33 m²	 PISO "PODOTIL" EM PLACAS PRE-MOLADAS "ALERTA" - 30 x 30 cm - COR AZUL	28 unidades em 12,52 m²
 PISO "PODOTIL" EM EMBARRAÇAÇÃO "DIRECIONAL" - 30 x 30 cm - COR AZUL	407 unidades em 36,61 m²		
 PISO "PODOTIL" EM EMBARRAÇAÇÃO "ALERTA" - 30 x 30 cm - COR AZUL	158 unidades em 14,21 m²		
		OBS: AS FANAS DEMARCADORAS DA QUADRA DEVEM TER LARGURA = 5,00m	

LEGENDA:	
INDICAÇÃO NÍVEL PLANTA E CORTE	INDICAÇÃO DE VISTAS
INDICAÇÃO DE CORTES	ESPECIFICAÇÃO DE MATERIAIS
INDICAÇÃO DE FACHADAS	INDICAÇÃO DE ENOS
INDICAÇÃO DE PORTAS E JANELAS	INDICAÇÃO DE ELEMENTOS (BANDEIRA, PROTETORES E ETC)

NOTAS

- MEDIDAS E NÍVEIS EM METROS
- VERIFICAR POSIÇÃO EXATA DOS PILARES NO PROJETO ESTRUTURAL
- RESERVAÇÃO PARA O PISO DE CIMENTO DESEBENADO
- SEGUIR ORIENTAÇÃO DO PROJETO QUANTO A UTILIZAÇÃO DAS CORES CASO SEJA NECESSÁRIA
- ALTERAÇÃO, CONSULTAR O CADENHO DE ESTUDO DE CORES
- EM CASO DE CONFLITO DE INFORMAÇÕES ENTRE O PROJETO GRÁFICO E O MEMORIAL
- OBRIGATORIAMENTE, O PROJETO DEVE SER EXECUTADO DE ACORDO COM O DESENHO
- ALTERAÇÕES NESTE PROJETO SOMENTE COM AUTORIZAÇÃO EXPRESSA DO FNDE

REFERÊNCIA:

- PLANILHA DE QUANTITATIVOS
- MEMORIAL DESCRITIVO E ESPECIFICAÇÕES TÉCNICAS

PROJETO PADRÃO - FNDE

MUNICÍPIO - UF: _____

PROPRIETÁRIO: _____

ENDEREÇO: _____

PROPRIETÁRIO: _____

RESP. TÉCNICO: _____

DLETO: _____

CAU / CREA: _____

RA: _____

OBSERVAÇÕES: _____

ESCOLA 6 SALAS DE AULA	
PROJETO DE ARQUITETURA	
COORDENAÇÃO CGEST - Coordenação Geral de Infraestrutura Educacional	PAGINAÇÃO DE PISOS
FORMATO (1140X564)	PRIMEIRO RUT
ESCALA 1/100	DATA EMISSÃO Fevereiro/2014
ARQ	PRIMEIRO RUT
04/28	

